



POLÍTICA COMERCIAL

**Informe de labores del 2009 y
perspectivas para el 2010**

San José, 11 de diciembre de 2009



Política de comercio exterior



- Visión: La política de comercio exterior es parte integral de la política de desarrollo del país, que visualiza el crecimiento económico como un requisito para aumentar el bienestar de la población y lograr una reducción sustancial de la pobreza.
- Objetivo: Promover y consolidar la inserción inteligente de Costa Rica en la economía mundial en concordancia con los objetivos de crecimiento económico sostenido y de bienestar social.
- Ejes:
 1. Negociaciones Comerciales Internacionales
 2. Administración de Tratados Comerciales
 3. Promoción de las Inversiones
 4. Promoción de las Exportaciones
 5. Relaciones con la Sociedad Civil



1. Negociaciones comerciales internacionales



- Acuerdo de Asociación entre Centroamérica y la Unión Europea
- Tratado de Libre Comercio entre Costa Rica y China
- Tratado de Libre Comercio entre Costa Rica y Singapur
- Integración económica centroamericana y proceso de conformación de la unión aduanera
- Ronda Doha de negociaciones comerciales multilaterales
- Convergencia de los tratados de libre comercio de los países centroamericanos con México
- Foro Arco del Pacífico Latinoamericano
- Otras acciones de acercamiento e incursión en el mercado asiático (APEC)



Acuerdo de Asociación con la Unión Europea



- En el año 2009, se celebraron:
 - 2 rondas de negociación
 - 4 rondas de coordinación centroamericana
 - 3 rondas técnicas comerciales en Bruselas
 - Reuniones de jefes de negociación y altas autoridades para impulsar el proceso
- Proceso en etapa final (paquete de cierre)
- Acciones para reanudar y concluir la negociación (I semestre 10)



TLC Costa Rica - China



- En el 2009 se realizaron 5 rondas de negociación
 - Temas normativos prácticamente acordados
 - China: cobertura arancelaria de 95%; Costa Rica: cobertura de 90%
- Proceso de consultas e información:
 - Consultas sectoriales: 55 sectores productivos y 135 reuniones
 - Servicios: 28 sectores y 48 reuniones
 - Cerca de 40 reuniones con cámaras y asociaciones, agrupaciones civiles, colegios profesionales, universidades y fracciones legislativas
 - Información actualizada en biblioteca, página Web, Twitter, Facebook y PEP
- Acuerdos de cooperación laboral y ambiental
- En etapa de cierre; ronda final en San José, en febrero



TLC Costa Rica - Singapur



- 3 rondas de negociación:
 - Temas normativos prácticamente acordados
 - Oferta costarricense cubre 90% del universo arancelario; Singapur casi 100%
- Consultas e información a disposición del público:
 - Consultas sectoriales (bienes): 55 sectores y 129 reuniones
 - Servicios: 28 sectores y 33 reuniones
 - Cerca de 20 reuniones con organizaciones como: cámaras productivas, asociaciones, agrupaciones civiles, conferencia episcopal, universidades y Asamblea Legislativa
 - Información actualizada en biblioteca, página Web, Twitter, Facebook y PEP
- En etapa de cierre: ronda final en San José en enero



Integración Económica Centroamericana y Unión Aduanera



- Marco Jurídico regional en proceso de aprobación legislativa
- Libre comercio en 99,9% de los productos
- Arancel externo con terceros países armonizado en un 95,7%
- Implementación del reconocimiento de registros para cosméticos e higiénicos
- Avances significativos en la frontera de Peñas Blancas (Comisión de Viceministros para el Mejoramiento de los Puestos Fronterizos)
- Interconexión para la transmisión electrónica del FAUCA y DTI
- Arancel Informatizado
- Sistema de Información Aduanera Unificada de Centroamérica (SIAUCA)
- Reuniones de Ministros, Viceministros, Directores y técnicos
- Videoconferencias para avanzar en armonizar reglamentaciones técnicas



Ronda Doha de negociaciones comerciales multilaterales (OMC)



- Participación activa en las negociaciones de la Ronda Doha
 - VII Conferencia Ministerial
 - Reuniones ministeriales del Grupo Cairns
- Grupo de Productos Tropicales y negociación del acuerdo sobre banano, con la UE
- Presidencia de negociaciones del examen del Entendimiento sobre Solución de Diferencias
- Aspiración es concluir Doha en 2010, y continuar coordinando y presidiendo los grupos señalados



Labores ordinarias de la OMC

Acciones realizadas y perspectivas



- Participación y seguimiento de las obligaciones de los Miembros y de los compromisos asumidos por nuestro país
- Participación en los Exámenes de Políticas Comerciales de los Miembros sujetos a ellos este año
- Taller de autoevaluación de necesidades en el área de facilitación del comercio
- Taller de ayuda interna interinstitucional, en notificaciones bajo el Acuerdo de Agricultura



Labores ordinarias de la OMC (2)

Acciones realizadas y perspectivas



- Cursos de capacitación para funcionarios de COMEX y otras instituciones públicas
- Evento público para informar sobre el estado de las negociaciones de la Ronda Doha y la posición de Costa Rica en ellas
- Participación como terceros en la disputa de la UE sobre Productos de Tecnología de Información
- Incorporación al Centro de Asesoría Legal de la OMC
- En 2010, a examen los programas de subsidios a la exportación (reforma a zonas francas y perfeccionamiento activo)



Proceso de convergencia de los TLCs de

Centroamérica con México

Acciones realizadas y perspectivas



- Objetivo es facilitar el comercio entre Centroamérica y México, haciendo converger en un solo acuerdo, los TLCs existentes entre:
 - México y Costa Rica
 - México y Nicaragua
 - México y El Salvador, Guatemala y Honduras
- Reuniones técnicas sobre Trato Nacional y Acceso a los Mercados; Reglas de Origen; Procedimientos Aduaneros; Solución de Controversias
- Para 2010:
 - Enero: propuestas de Centroamérica
 - Marzo: reunión entre México y Centroamérica
 - Abril: reunión ministerial para valorar avances



Foro Arco del Pacífico Latinoamericano

Acciones realizadas y perspectivas



- Participación en grupos de Convergencia Comercial e Integración; Promoción y Protección de las Inversiones; Facilitación del Comercio, Infraestructura y Logística; y Cooperación Económica y Técnica para la Competitividad
- Participación en la V Reunión Ministerial del Foro
 - Impulso al proceso de Convergencia Comercial
 - Plan de trabajo paralelo para los demás grupos
- Para 2010 se prevé continuar participando
 - Con enfoque pragmático, que permita obtener beneficios en el corto y mediano plazo
 - Con presencia en la VI Reunión Ministerial, a finales del próximo semestre



Foro de Cooperación Económica Asia-Pacífico (APEC)

Acciones realizadas y perspectivas



- Participación como Observador Invitado en reuniones del Grupo de Trabajo de Pequeña y Mediana Empresa (GTPYME), seminarios y talleres
- Cabildeo con diversos miembros de APEC para construir apoyo
- Participación en Foro de Negocios América Latina-Asia, en el marco de las reuniones Ministeriales y de Líderes de APEC
- En 2010, continuará participando en el GTPYME y en el Grupo de Expertos de Inversión



2. Administración de Tratados y otros Acuerdos Comerciales



Acciones realizadas

- Panamá: reuniones de directores, viceministros y ministros para revisar temas de implementación del TLC
- México: Protocolo que modifica las reglas de origen de televisores, secadores para el cabello y lápices (en aprobación legislativa)
- CARICOM: reunión con autoridades para revisar aplicación
- República Dominicana: defensa en casos de salvaguardias de envases de vidrio y papel higiénico y activación del mecanismo de solución de controversias en regímenes fiscales especiales
- Tareas de coordinación con la Dirección General de Aduanas para la implementación de los nuevos contingentes (CAFTA y Panamá)



Administración del TLC República Dominicana- Centroamérica-Estados Unidos

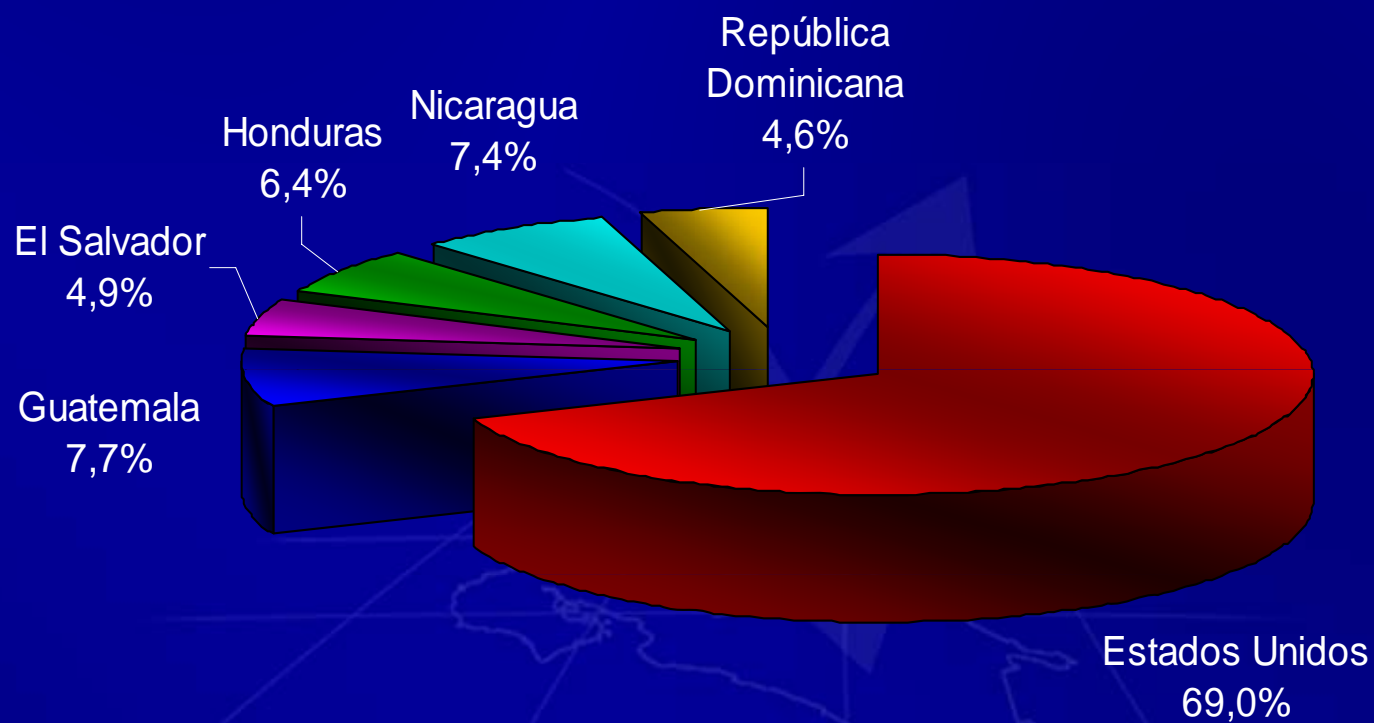


Acciones realizadas

- Coordinación institucional para la implementación
- Mecanismo de consultas del público y programa de capacitación
- Reuniones con autoridades de EE.UU. (temas de aplicación bilateral) y reuniones de Directores de Administración de Tratados de Centroamérica
- Seguimiento a la reforma del artículo 2 de la Ley No. 6683 de 14 de octubre de 1982, artículo 52 de la Ley No. 8039 de 12 de octubre de 2000 y artículo 8 de la Ley No. 7975 de 4 de enero del 2000
- Seguimiento al Comité para el Fortalecimiento de las Capacidades Comerciales del Tratado



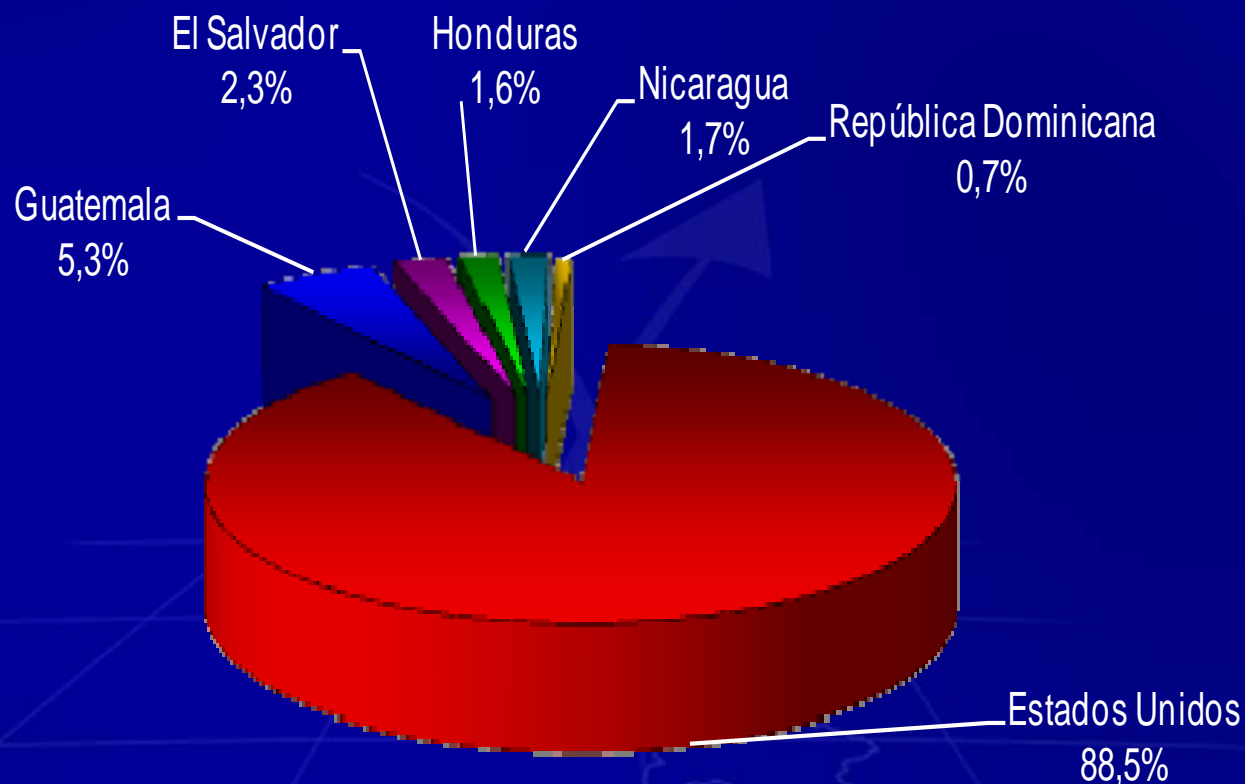
Exportaciones a los países Parte del TLC con Estados Unidos



Fuente: COMEX con base en datos de PROCOMER y BCCR, datos a septiembre 2009




Importaciones provenientes de los países Parte del TLC con Estados Unidos



Fuente: COMEX con base en datos de PROCOMER y BCCR, datos a septiembre 2009



Acciones de aplicación y administración del TLC con Estados Unidos



Fuente: COMEX con base en el Sistema de Administración de Tratados.



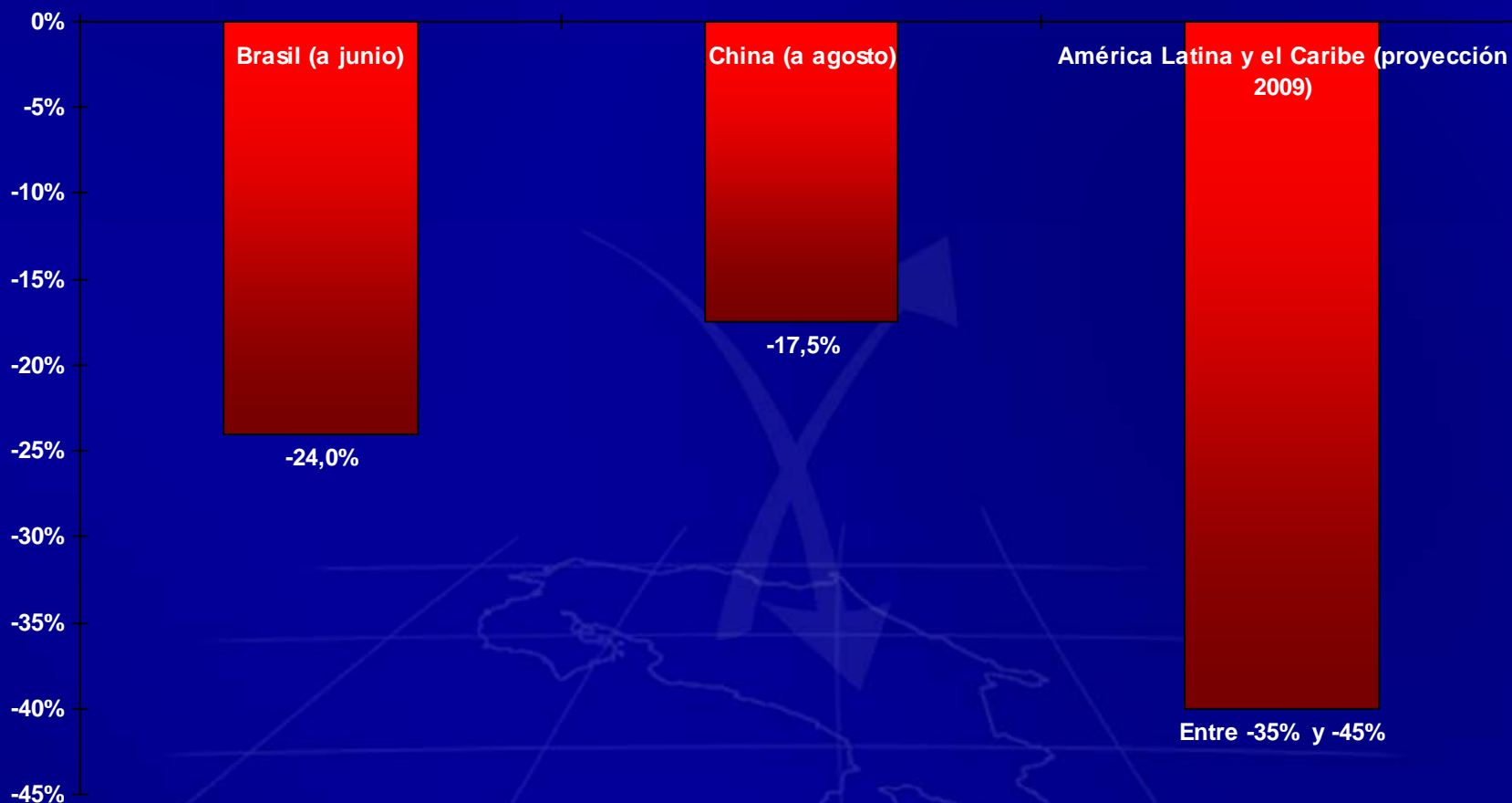
Otras acciones de administración: seguimiento a proyectos legislativos



- Otros convenios
 - Ley de Aprobación del Acuerdo entre el Gobierno de la República de Costa Rica y el Gobierno de la República Popular de China para la Promoción y Protección de Inversiones (en Comisión)
 - Aprobación de la Adhesión de Costa Rica al Convenio Multilateral sobre Cooperación y Asistencia Mutua entre las Direcciones Nacionales de Aduanas y su Protocolo de Modificación (dictamen afirmativo)



3. Promoción de las Inversiones *IED en el mundo (2009)*

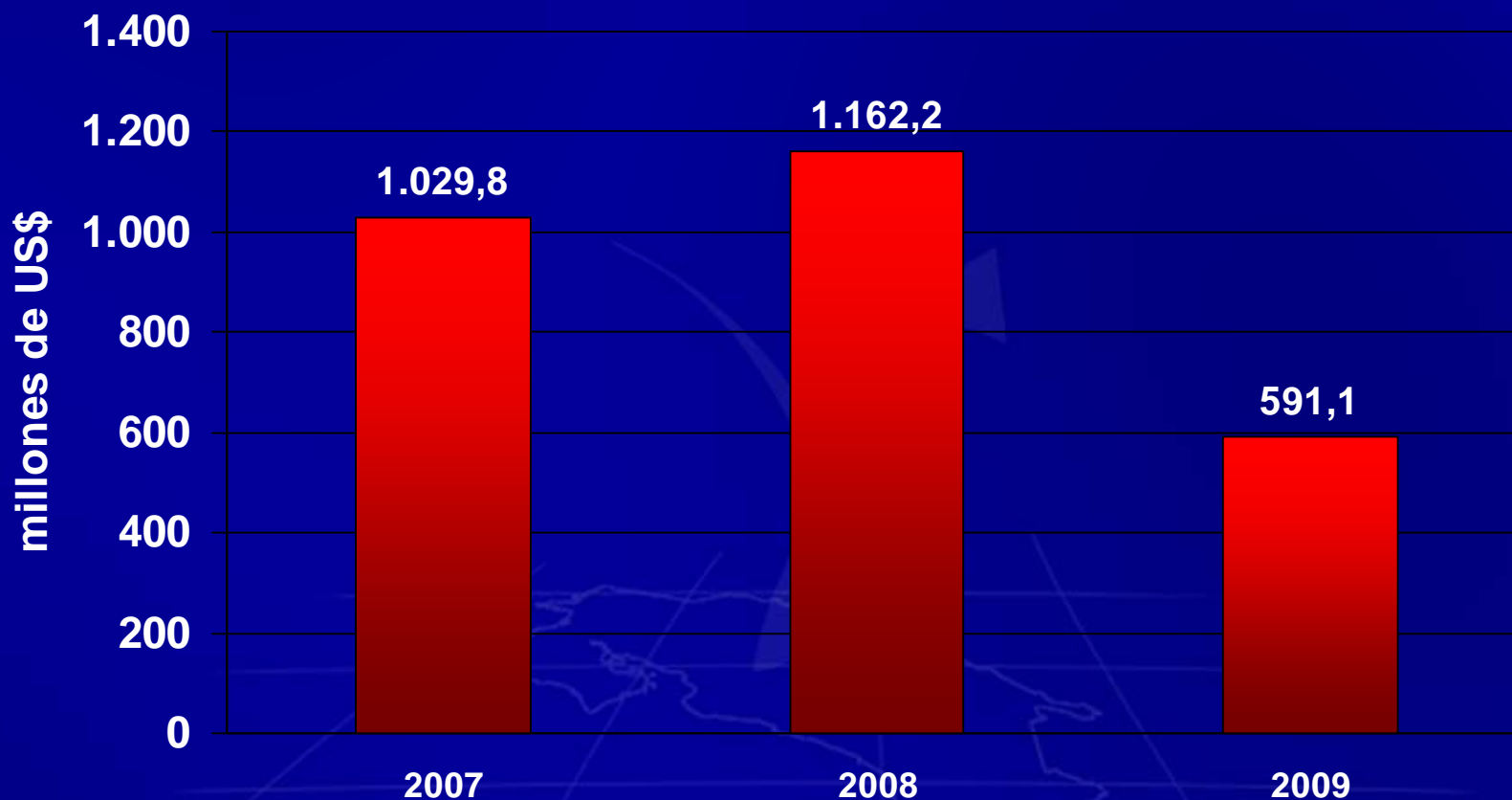


Fuente: CEPAL, Invest in China



Evolución IED - Costa Rica

(1 semestre de cada año)



Se espera que en los próximos años este rubro crezca considerablemente producto de la apertura del sector de telecomunicaciones.



IED hacia Costa Rica

(millones de US\$, I Semestre)



Tipo de Empresa	2008	2009	Variación
Empresas Regulares	615.4	127.4	-79.3%
Sector Turismo	150.9	123.4	-18.2%
Sistema Financiero	15.9	76.3	379.2%
Zona Franca	163.5	125.3	-23.4%
Inmobiliario	202.6	130.7	-35.5%
Perfeccionamiento Activo	13.9	7.9	-43.5%
Total	1,162.2	591.1	-49.1%



Reforma a la Ley de Zonas Francas

Objetivos del proyecto



- Adecuar el Régimen de Zona Franca al acuerdo de la OMC
- Generar mayor inversión productiva
- Promover encadenamientos productivos
- Promover mayor inversión en zonas de menor desarrollo relativo



Reforma a la Ley de Zonas Francas

Proceso Legislativo



- Presentación a la Asamblea en abril
- Dictamen unánime afirmativo en setiembre
- Inicia discusión en Plenario en octubre
- Ambiente positivo
- Se espera contar con su aprobación en segundo debate antes del receso legislativo



Reforma al Reglamento de Zonas Francas



- Simplificar regulaciones y establecer trámites pendientes de regulación
- Regulación más eficiente y ágil (mayor competitividad e incremento de las exportaciones)
- Trabajo conjunto de COMEX, PROCOMER y Hacienda
- Modificaciones en varios temas



Estrategia de Promoción de Inversiones con Alto Valor Agregado



- Promoción de innovación y transferencia tecnológica
- Promoción de investigación y desarrollo
- Fortalecimiento de encadenamientos productivos
- Promoción y atracción de inversiones verdes
- Mayor vinculación entre academia y sector productivo
- Proyectos piloto



Labores en la Organización para la Cooperación y el Desarrollo Económico (OECD) *Acciones realizadas y perspectivas*



- Participación en diversos foros y grupos de inversión; aceptación en el Centro de Desarrollo de la OECD
- Revisión de la política de inversión en el marco del Comité de Inversión
- Proyectos Clima de Negocios



Clima de Negocios

Acciones realizadas



- Seguimiento cercano a indicadores de competitividad
- Proceso de meta exportadora y coordinación interinstitucional
- Facilitación de permisos temporales migratorios
- Seguimiento a la Zona Industrial del Coyoil, Alajuela
- Plan Escudo para enfrentar la crisis económica



4. Promoción de las exportaciones

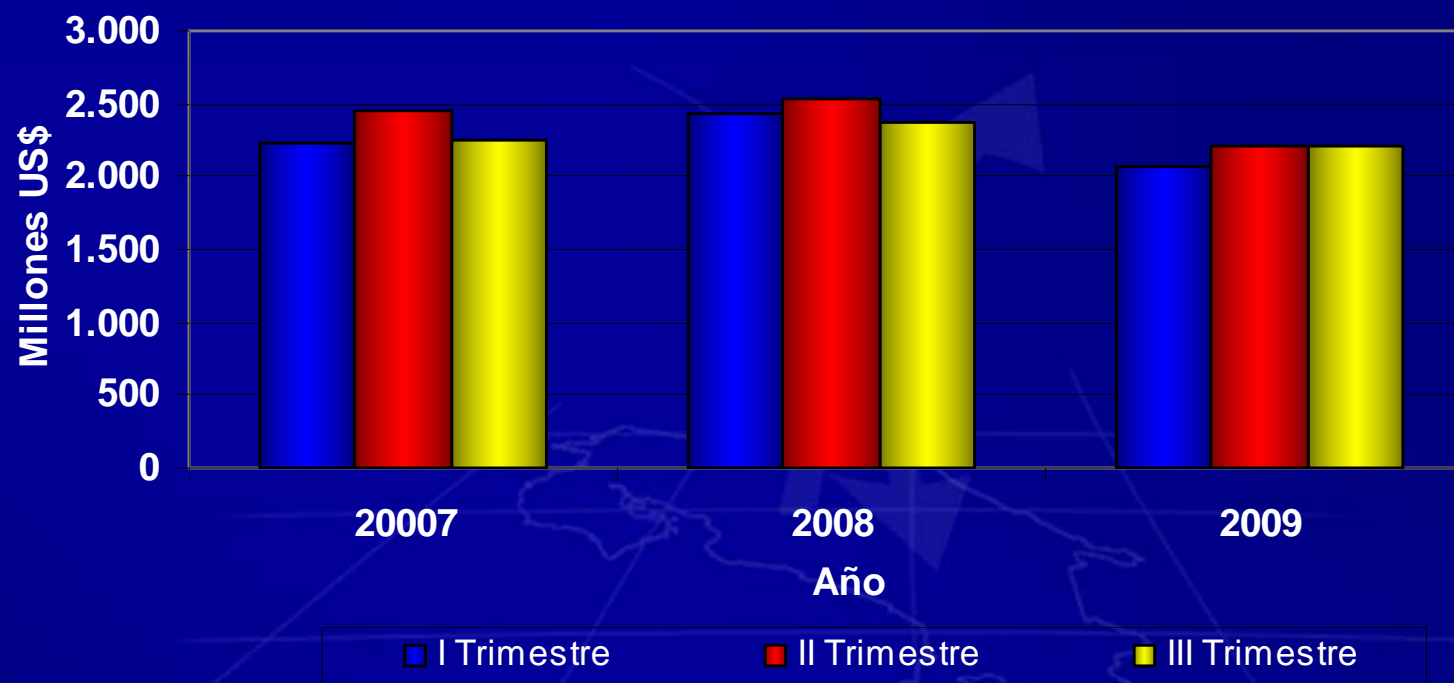
Evolución del Comercio



- Efecto de la crisis
- Tasas de crecimiento negativo con tendencia a la recuperación
- Estados Unidos principal destino de exportación
- Principales destinos con tasas de crecimiento negativa (China y Holanda crecieron 17%)
- Diversificación
- Más impacto en las importaciones

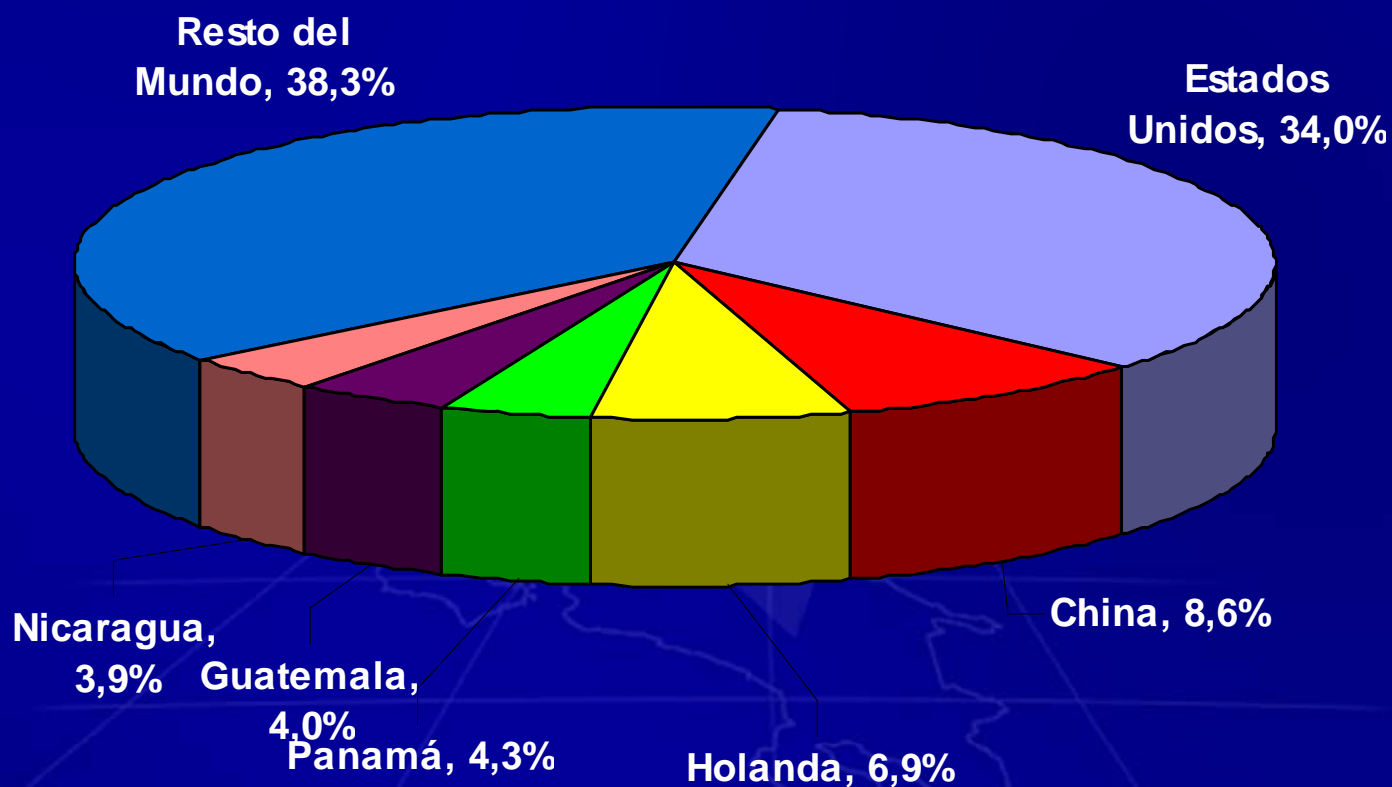


Costa Rica: Exportaciones por trimestre (en millones US\$)





Principales países de destino de las exportaciones (acumulado a set. 2009)



Fuente: COMEX, con base en cifras de PROCOMER



Exportaciones de Servicios (I Semestre)





Exportaciones de Servicios

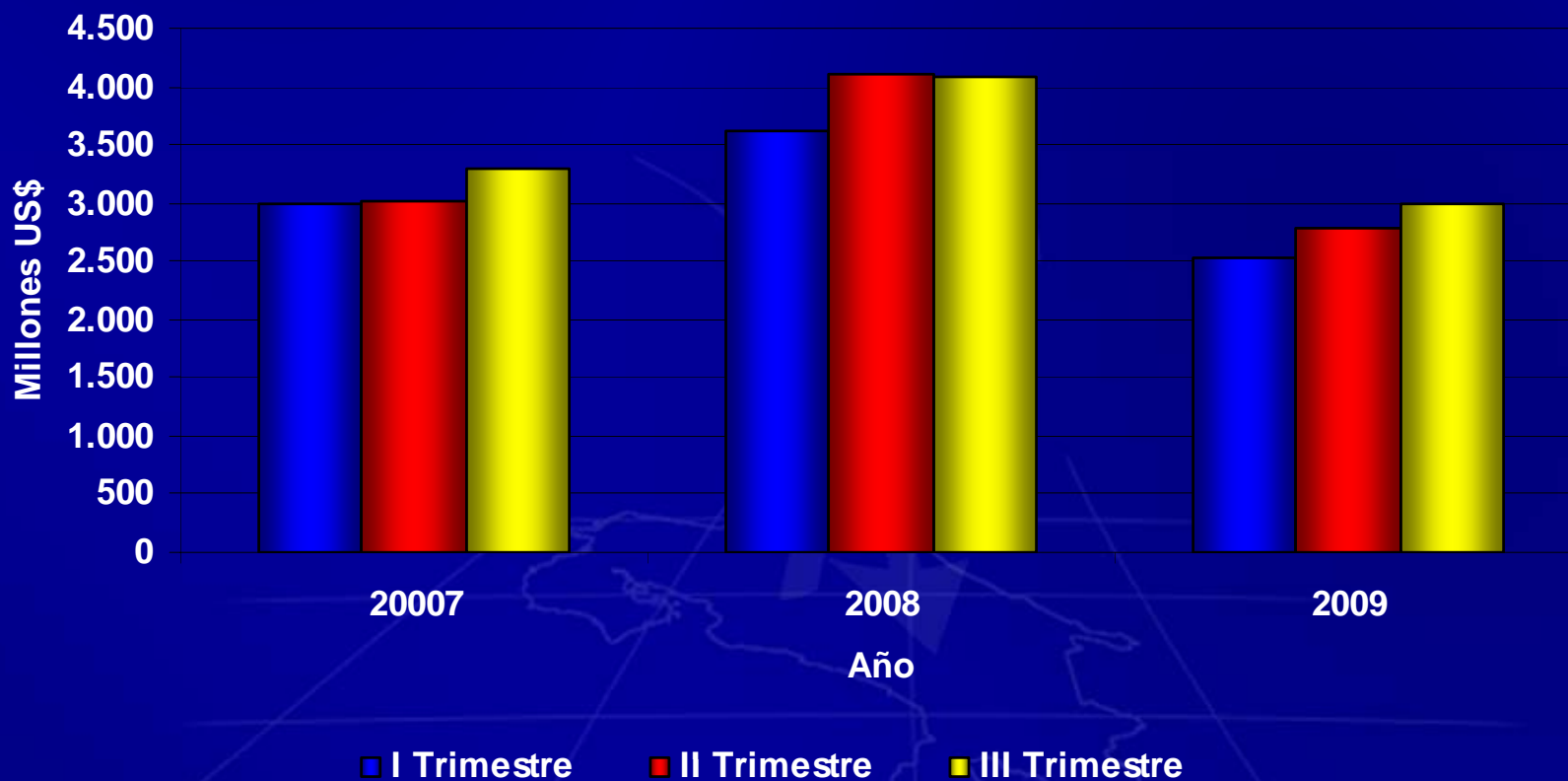
(millones de US\$, I Semestre)



Tipo de Servicio	2008	2009	Variación
Turismo	1,252.7	1,100.3	-12.2%
Servicios de informática e información	314.8	340.0	8.0%
Otros servicios empresariales	297.7	277.7	-6.7%
Transportes	182.1	138.2	-24.1%
Servicios de comunicaciones	20.0	19.9	-0.5%
Otros	20.7	21.5	3.8%
Total	2,088.0	1,897.6	-9.1%



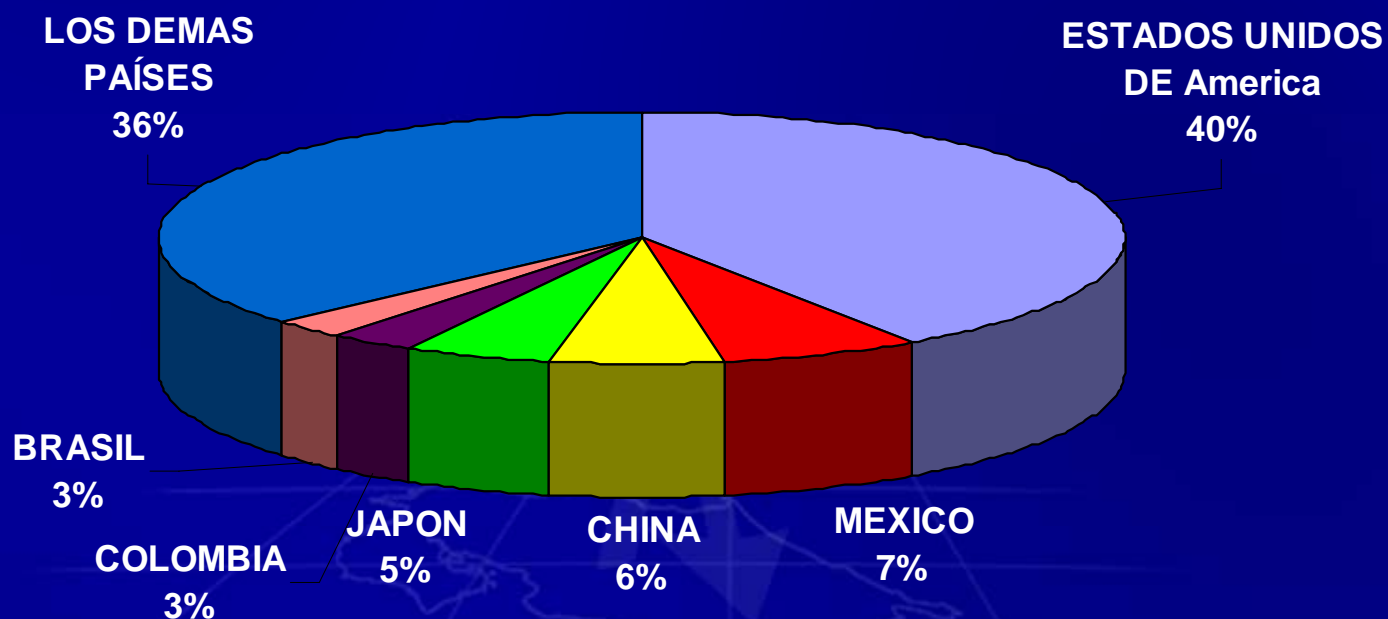
Costa Rica: Importaciones por trimestre (millones US\$)





Principales países de origen de las importaciones

(acumulado a set. 2009)



Fuente: COMEX, con base en cifras de BCCR



Acciones de PROCOMER



- Apertura de oficinas de promoción comercial en Los Ángeles, Houston y reapertura de Chile
- **45** eventos internacionales (33 misiones empresariales y 12 ferias internacionales)
- **145** alianzas en el *Costa Rica Services Summit* (lanzamiento de nuevos sectores: audiovisual, turismo médico, arquitectura e ingeniería)
- Lanzamiento de consorcio **CB Coffee Pérez Zeledón** (agrupa a 3000 productores de la zona Coto Brus)
- **201** compradores internacionales de más de **34** países para la misión de compradores, con una intención explícita de negocios de US\$42 millones
- **124** empresas graduadas en programa de PYMEXPORTA
- **2** macroruedas regionales (San Carlos y Liberia, encadenamientos y citas de más de 120 exportadores y productores)
- Programa AGROCAFTA (diagnóstico 100 PYMES, para orientarlas para acceder al mercado de EE.UU.)
- **Mapeo metalmecánico**, 105 empresas evaluadas y georeferenciadas en *google maps*
- Creación de cartera de proyectos de co-inversión
- Desarrollo de estudio Índice de competitividad cantonal



5. Relaciones con la sociedad civil



- Mecanismos de información
 - A disposición del público
 - Comprenden información sobre la evolución de las relaciones comerciales y los procesos de negociación y administración de acuerdos comerciales

- Instrumentos utilizados:
 1. Biblioteca
 2. Portal: www.comex.go.cr
 3. Discos compactos gratuitos
 4. Punto de Enlace Permanente: pep@comex.go.cr
 5. Publicaciones
 6. Estudios nacionales y sectoriales
 7. Reuniones periódicas
 8. Informes escritos sobre avance de los procesos
 9. Informes orales en cuartos adjuntos, incluso a través de video conferencias
 10. Eventos públicos



Relaciones con la sociedad civil (2)



- Mecanismos de consulta
 - Se mantienen a disposición permanente del público
 - Incluyen:
 - » Consulta general
 - » Consultas específicas
 - » Foros ciudadanos
 - » Participación en actividades organizadas por la sociedad civil



Reflexiones finales



- Consolidación de la política comercial del país
- Avances en todos los ejes de trabajo
- Negociaciones comerciales a nivel multilateral (OMC), regional (CA), bilateral (TLCs y acuerdos de asociación) y unilateral (políticas de fomento a las inversiones y las exportaciones)
- Mayor cobertura del comercio bajo acuerdos (condiciones preferenciales y solidez)

País	2007		2008	
	Valor FOB	Posición	Valor FOB	Posición
Estados Unidos	3.536	1	3.570	1
China	848	2	680	2
Holanda	462	4	490	3
Panamá	327	7	411	4
Hong Kong	561	3	392	5
Nicaragua	354	6	378	6
Guatemala	362	5	359	7
Honduras	305	8	310	8
Bélgica	198	12	299	9
El Salvador	264	9	265	10
México	232	10	243	11
República Dominicana	184	13	228	12
Alemania	204	11	192	13
Reino Unido	181	14	166	14
Italia	102	17	120	15
Malasia	164	15	114	16
Corea Del Sur	132	16	111	17
Japón	77	19	94	18
Colombia	51	22	68	19
Irlanda	53	21	68	20
España	51	23	67	21
Taiwan	84	18	65	22
Jamaica	50	24	55	23
Canadá	66	20	54	24
Francia	33	28	52	25
Trinidad Y Tobago	40	26	46	26
Australia	11	39	43	27
Venezuela	25	32	39	28
Filipinas	15	36	39	29
Brasil	25	33	37	30
Portugal	37	27	35	31
Rusia	1	67	35	32
Corea Del Norte	2	56	31	33
India	28	30	28	34
Singapur	32	29	25	35
Ecuador	21	34	25	36
Perú	16	35	25	37
Chile	26	31	24	38
Suecia	41	25	24	39
Cuba	12	37	18	40
Argentina	6	44	13	41
Indonesia	1	65	13	42
Antillas Holandesas	10	41	12	43
Tailandia	2	58	12	44
Haití	11	40	11	45
Barbados	11	38	11	46
Vietnam	6	45	10	47
Suriname	5	48	8	48
Bahamas	8	42	8	49
Camerún	6	47	8	50



Cincuenta principales socios comerciales, 2008

Inicio Administración: 20% de exportaciones cubiertas por TLCs

Actualmente: 60%

Meta al final de la Administración: 83% de nuestras exportaciones cubiertas por TLCs



Muchas Gracias

