



# Acuerdos Comerciales y Empleo

Marco V. Ruiz  
Ministro de Comercio Exterior

---

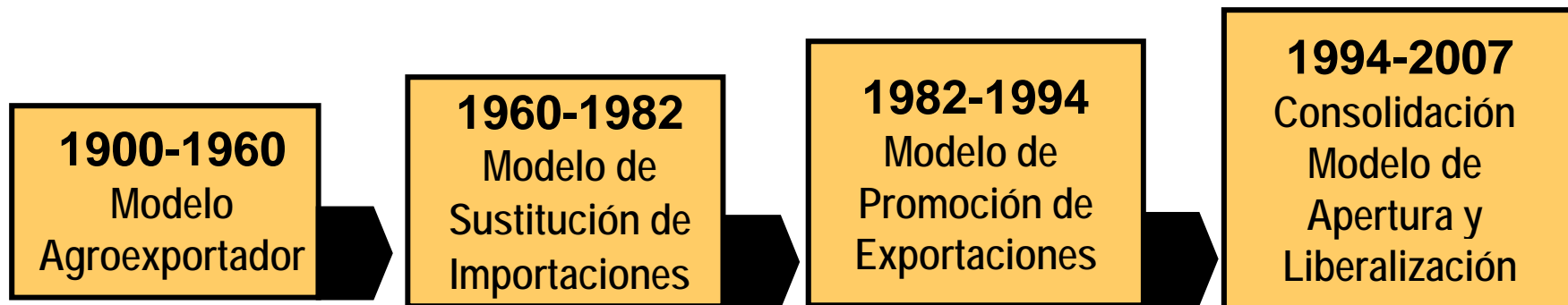
---

---

# Costa Rica: Resultados obtenidos

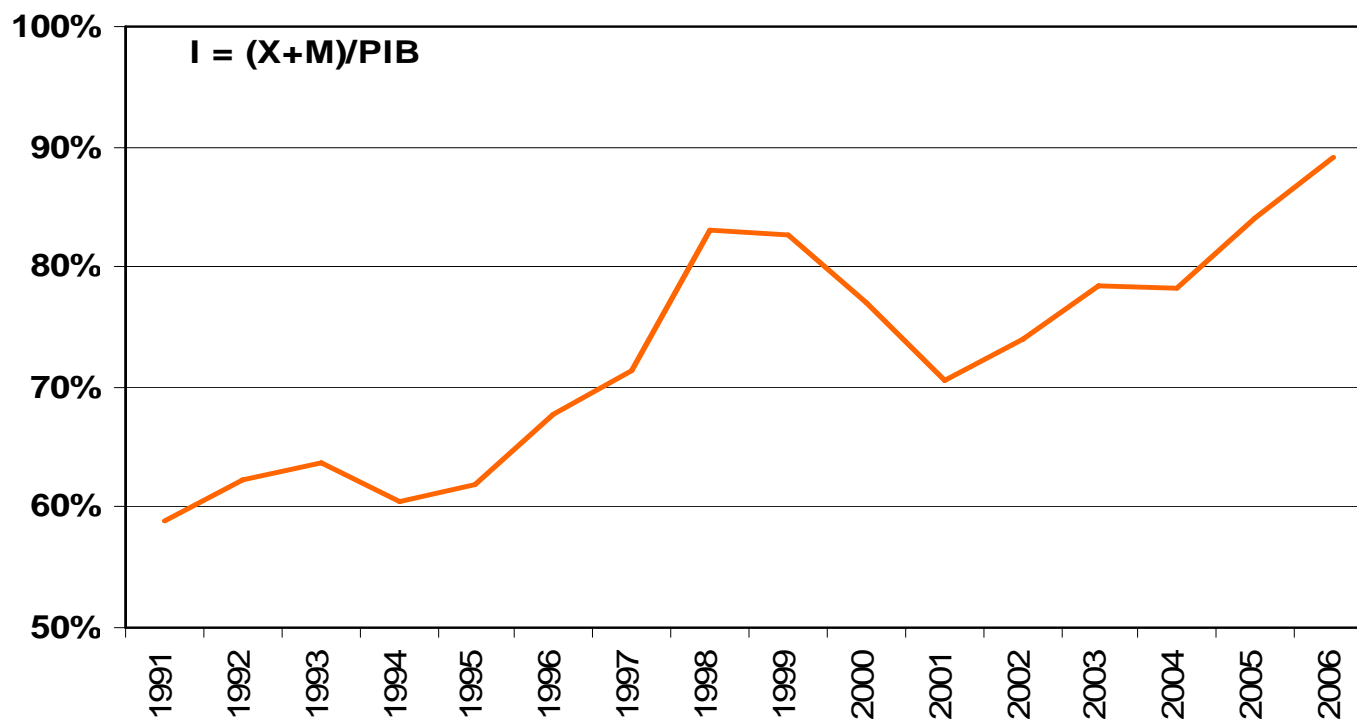
# Costa Rica:

## Las etapas del desarrollo económico nacional



# COSTA RICA: Resultados obtenidos

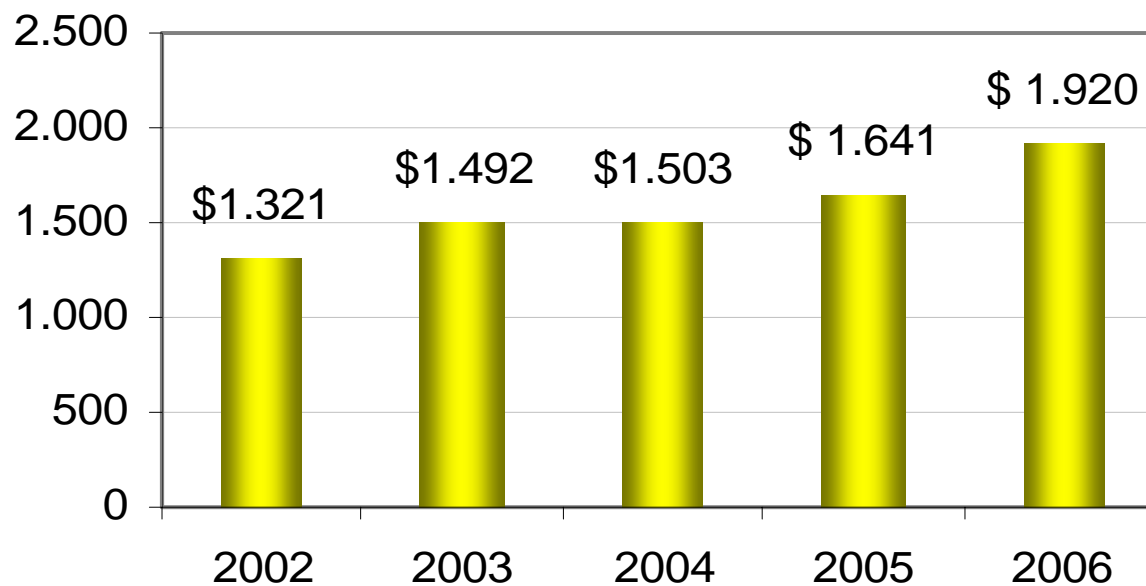
Costa Rica: Indicador de Apertura Económica  
1991-2006



Fuente: COMEX, con base en cifras de PROCOMER y BCCR.

## COSTA RICA: Resultados obtenidos

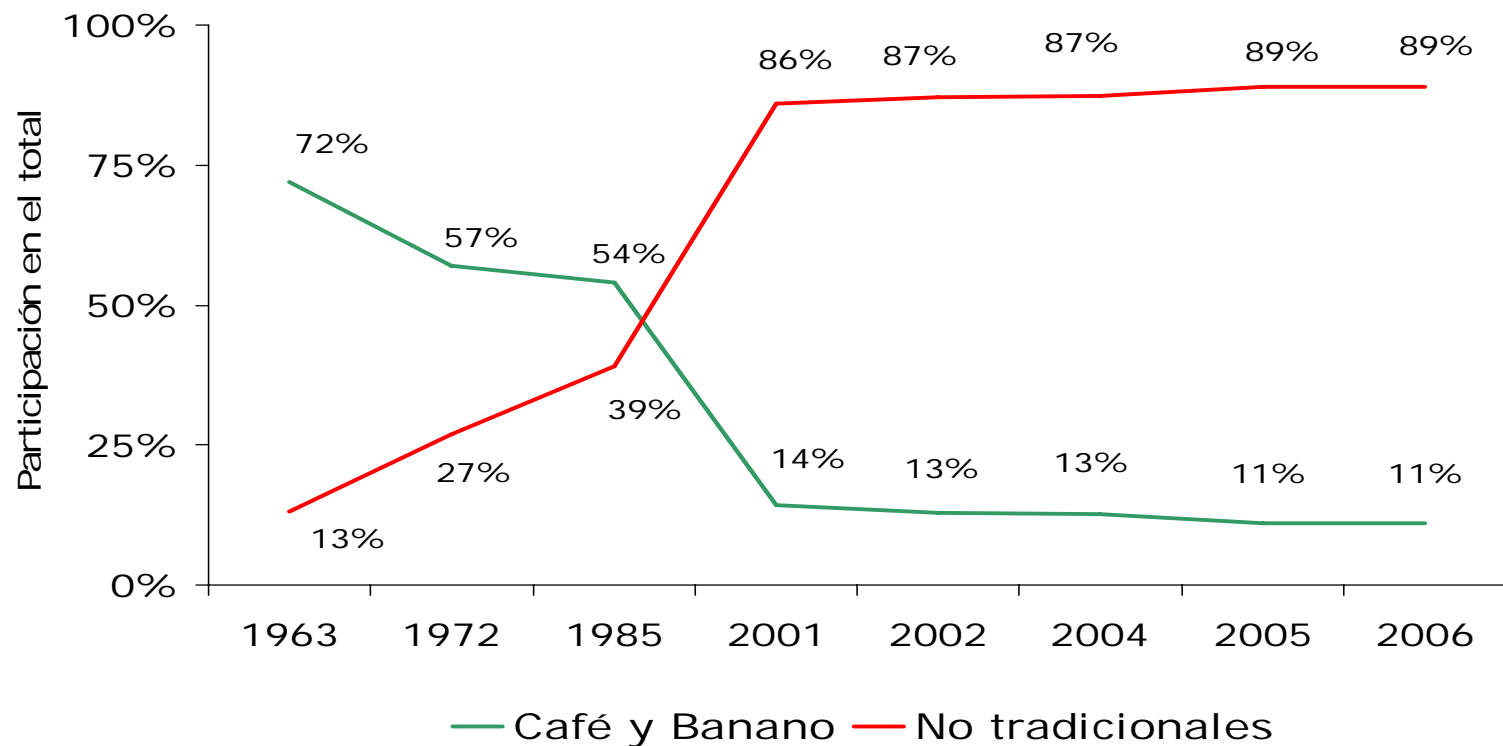
### Exportaciones per cápita, US\$



Fuente: COMEX, con base en cifras de PROCOMER y BCCR.

# COSTA RICA: Resultados obtenidos

## Diversificación de productos

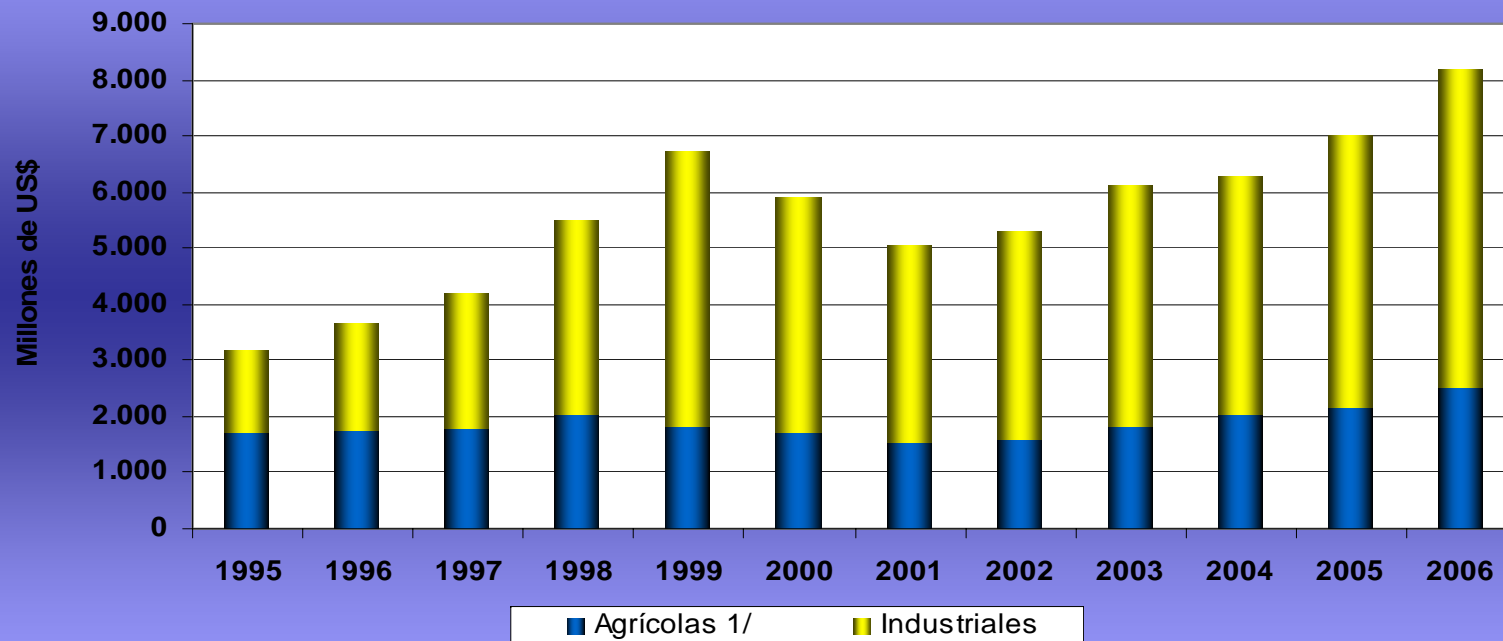


Fuente: PROCOMER



# COSTA RICA: Resultados obtenidos

Costa Rica: Exportaciones totales por sector económico  
1995-2006

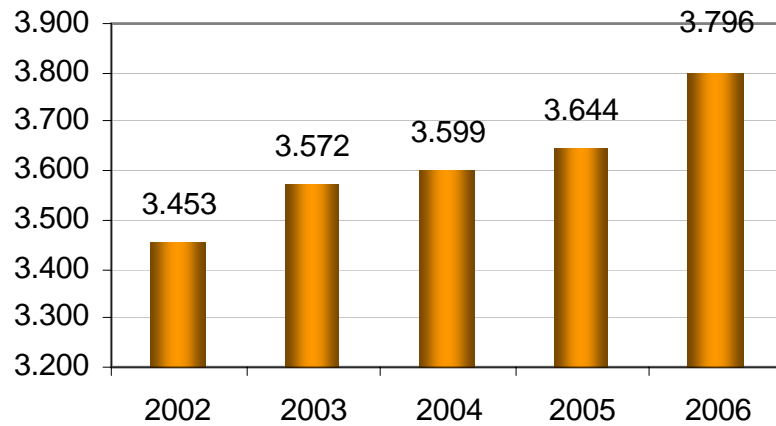


Fuente: COMEX con base en cifras de PROCOMER

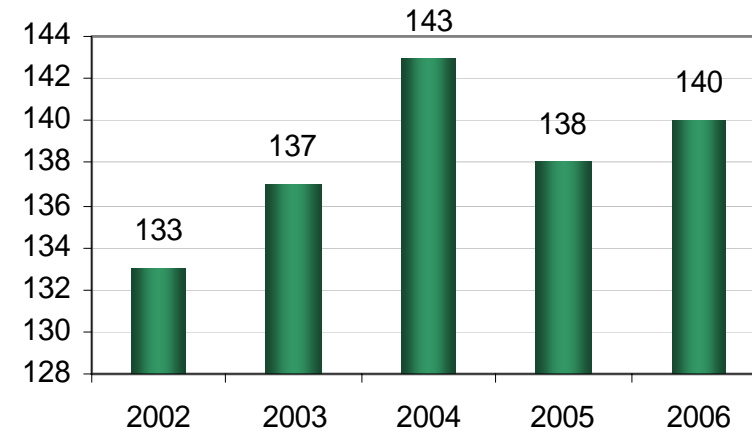
1/ Las mercancías agrícolas se definen de acuerdo con el Anexo I del Acuerdo sobre Agricultura de la OMC

# COSTA RICA: Resultados obtenidos

Número de productos de exportación <sup>2/</sup>



Número de mercados de destino <sup>3/</sup>



Fuente: COMEX, con base en cifras de PROCOMER y BCCR.

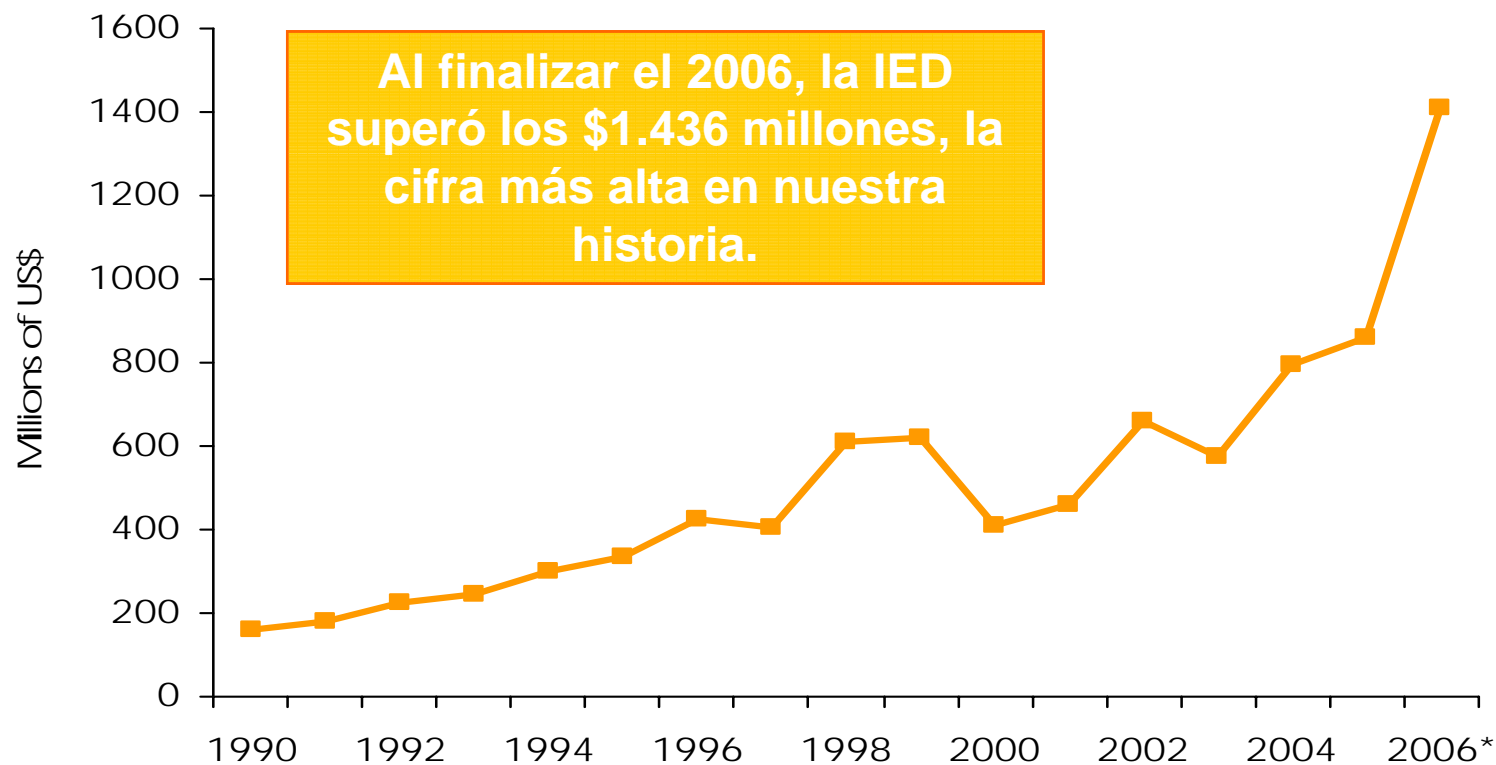
<sup>2/</sup> Número de fracciones arancelarias a 10 dígitos con un valor anual exportado superior a US\$200

<sup>3/</sup> Número de países donde se exportó un monto superior a \$1,000



# COSTA RICA: Resultados obtenidos

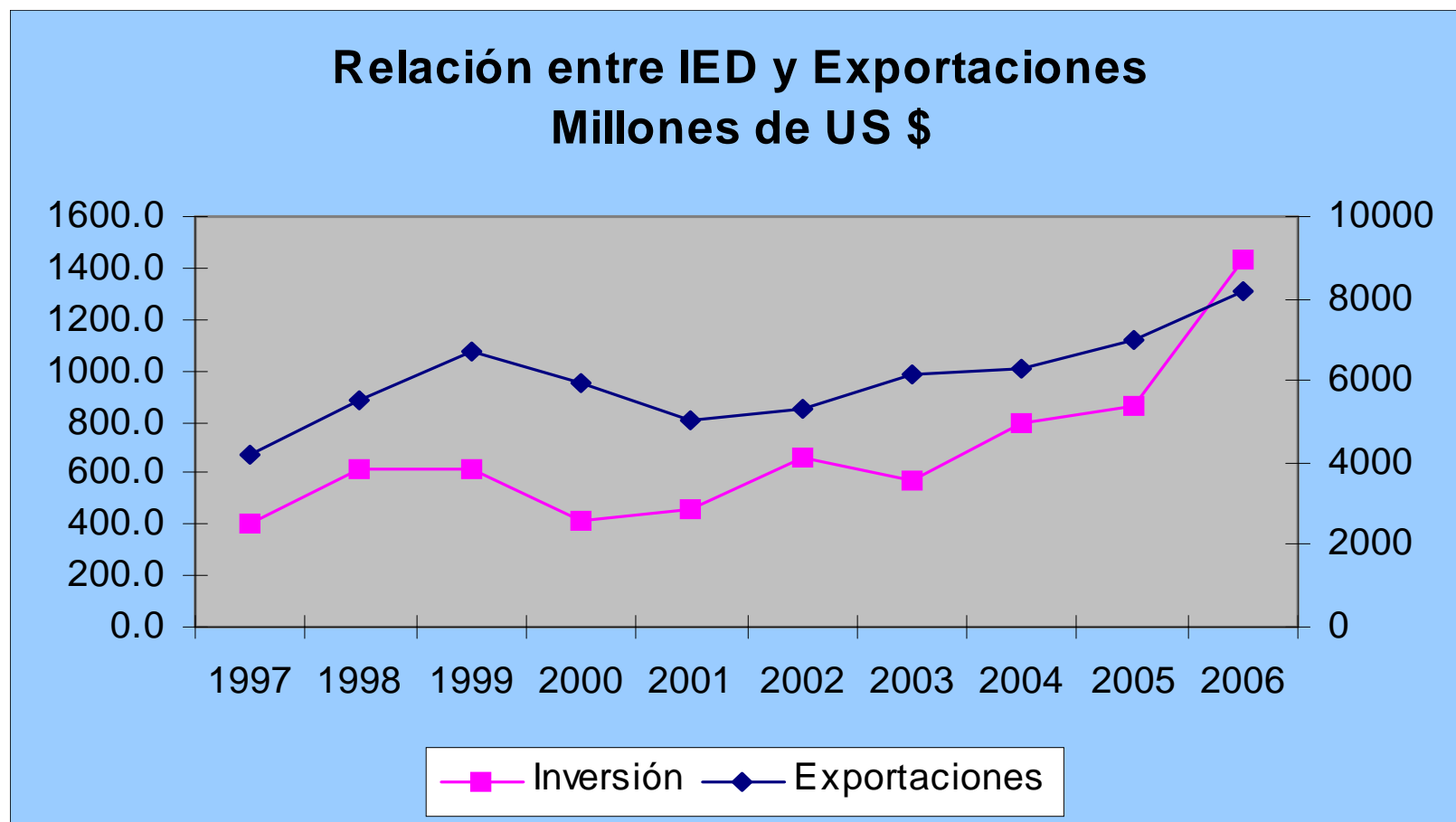
## Comportamiento de la IED, 1990-2006



Fuente: Grupo Interinstitucional de Inversión Extranjera Directa.



## COSTA RICA: Resultados obtenidos



Fuente: PROCOMER y Banco Central de Costa Rica

# COSTA RICA: Negociaciones Comerciales

- ✓ Participación activa en OMC
- ✓ Sistema de integración Centroamericano
- ✓ México (TLC)
- ✓ Chile (TLC)
- ✓ República Dominicana (TLC)
- ✓ Canadá (TLC)
- ✓ Trinidad y Tobago y CARICOM (TLC)

## Negociaciones recientes:

- ✓ Estados Unidos (sometido a referendo el 7 de octubre)
- ✓ TLC con Panamá (pendiente envío a A. Legislativa)
- ✓ Acuerdo de Asociación con la Unión Europea (inicio 22 de octubre)



# Empleo y Sector Exportador



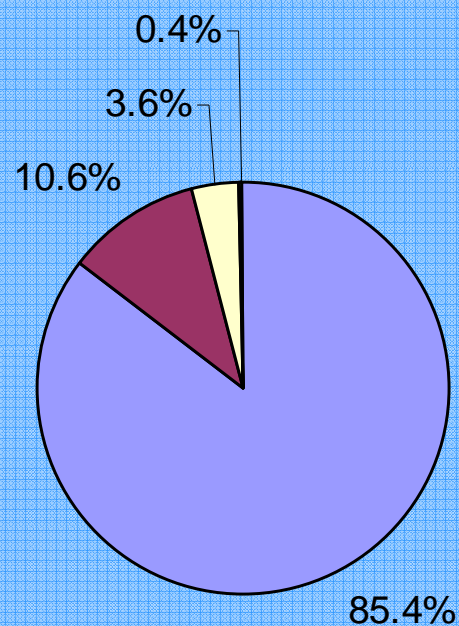
# Empleo y Sector Exportador

- En el 2006 exportaron 2019 empresas.
- Las empresas exportadoras generaron 407.000 empleos directos, más otro tanto de indirectos.
- Crecimiento del 28% en el empleo exportador, censo anterior (casi 90000)
- El empleo exportador representó el 22% de la población ocupada total.
- El empleo exportador representó el 80% del empleo generado en agricultura, ganadería, pesca y minas.

# Empleo exportador según sector

Sector	Número de Empresas exportadoras1/	Ventas en millones US\$	Empleo Directo Estimado	Part. %
Agrícola	623	1,709	207,595	51.0%
Pecuario y Pesca	81	173	9,182	2.3%
Industria total	1,315	6,317	189,703	46.7%
<b>Total</b>	<b>2,019</b>	<b>8,198</b>	<b>407,110</b>	<b>100%</b>

## Costa Rica: Empleo Exportador según Tamaño de la Empresa



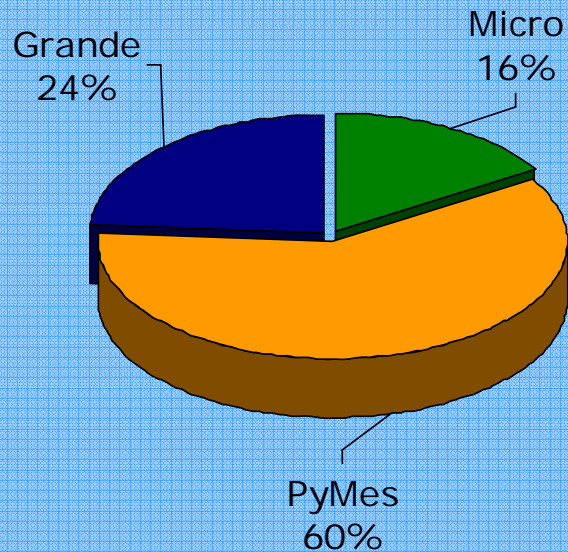
- Grandes (más de 100 empleados)
- Medianas (entre 30 y 99 empleados)
- Pequeñas (entre 6 y 29 empleados)
- Micro (menos de 6 empleados)

Fuente: Procomer

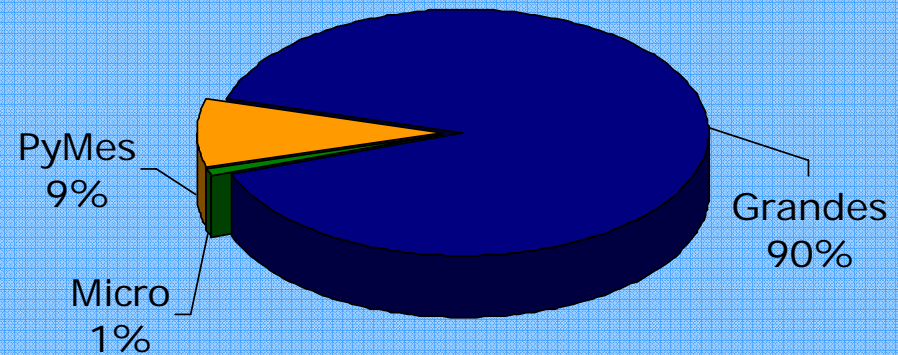
La participación del empleo según tamaño de empresa no incluye datos de café, banano y azúcar.

# Número de empresas y valor exportado

Empresa exportadora según empleo, 2006



Participación relativa en el valor exportado, 2006



Las MIPYMES representan el **76%** de las empresas exportadoras y generan el **10%** del total del valor exportado.

---

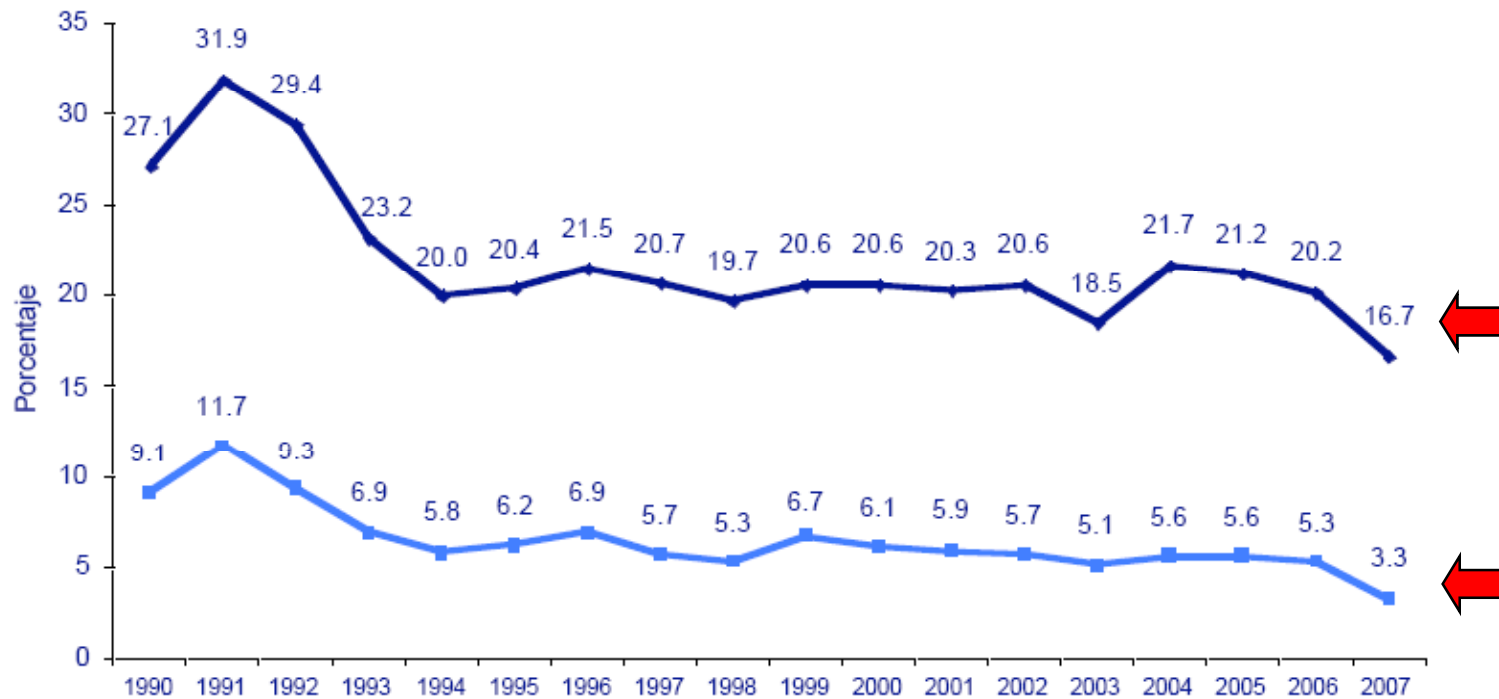
---

---

# Reflexiones: Producción, empleo y pobreza

# Costa Rica: Reducción de la pobreza

Porcentaje de Hogares pobres por nivel de pobreza  
1990 - 2007



Fuente: INEC, Encuesta de Hogares 2007

El aumento sostenido de la producción, provocado en parte por el aumento de la demanda externa y por el aumento en la inversión extranjera directa, hace que se generen más empleos, que se reduzca el desempleo formal e informal, que se aumenten los salarios y el ingreso real de los trabajadores y, que se reduzcan los niveles de pobreza.

# Encuesta de Hogares

## Julio 2007

- Los ingresos reales de los trabajadores crecieron, en promedio, un 9,3%.
- Desempleo bajó del 6% de la fuerza laboral a un 4,6%.
- Se generaron 96.000 empleos nuevos en ese período.
- El porcentaje total de hogares pobres bajó del 20,2% a solamente un 16,7%, el más bajo en los últimos 30 años.

**Motores de crecimiento:** exportaciones (17%), IED (\$1.436)

**Otros factores:** caída general de la inflación y los subsidios y ayudas estatales a grupos vulnerables

## Reflexión final

Los países pequeños como Costa Rica sólo pueden crecer económicamente en forma sostenida, crear empleos y reducir la pobreza si profundizan su integración con la economía mundial. Para lograr que este crecimiento de la economía tenga un mayor impacto social debe haber una interacción de políticas públicas en el marco de una estrategia de desarrollo integral.



**Muchas gracias**